


CZ

ZAHRADNÍ SLOUPEK S ČASOVÝM SPÍNAČEM A DVĚMA ZÁSUVKAMI

model XSTA-222GT



NÁVOD K POUŽITÍ

1. Nastavení spínacího programu

Nastavení času zapnutí a vypnutí se programuje stlačením spínačů umístěných kolem kruhové stupnice. Jeden dílek odpovídá 15 minutám napájení. Dílek odpovídající požadované době napájení zatlačte tenkým ostrým předmětem (šroubovák, tužka atd.). Nestlačené dílky označují dobu, kdy připojený spotřebič NEBUDE napájen.


2. Nastavení času

Otáčejte kruhovou stupnicí ve směru hodinových ručiček až do pozice, kdy je trojúhelníková šipka nastavena na aktuální čas.

3. Zapojení spínacích hodin

Zasuňte spínací hodiny do zásuvky a zapojte spínací spotřebič.



Ujistěte se, zda je přepínač nastaven do polohy  - tzn., že je aktivní nastavený program. V opačném případě hodiny fungují jako obyčejná zásuvka bez spínací funkce.

4. Technické údaje

Jmenovité napájecí napětí:	230V~/50Hz
Jmenovité napětí zásuvky:	250V~/50Hz
Jmenovitý spínací proud:	16A ohmické, 2A induktivní zatížení
Maximální zátěž:	3500W
Krytí:	IP44
Pracovní teplota:	-25°C-55°C
Přesnost:	± 5 min

5. Upozornění

Vždy se přesvědčte, že vidlice připojovaného zařízení je správně zasunuta v zásuvce spínacích hodin.

Nepřipojujte spotřebiče překračující výše uvedené parametry.

Dodává Ecoplanet s.r.o., Litoměřická 280/48, 418 00 BÍLINA, CZ

SK

ZAHRADNÝ STLPIK S ČASOVÝM SPÍNOČOM A DVOMA ZÁSUVKAMI

NÁVOD NA POUŽITIE

1. Nastavení spínacího programu

Nastavenie času zapnutia a vypnutia sa programuje stlačením spínačov umiestnených okolo kruhovej stupnice. Jeden dielik zodpovedá 15 minútam napájania. Dielik zodpovedajúci požadovanej dobe napájania zatlačte tenkým ostrým predmetom (skrutkovač, ceruzka, atď.). Nestlačené dieliky označujú dobu, kedy pripojený spotrebič NEBUDE napájený.


2. Nastavenie času

Otáčejte kruhovou stupnicou v smere hodinových ručiček až na pozíciu, keď je trojúhelníková šípka nastavená na aktuálny čas.

3. Zapojení spínacích hodín

Zasuňte spínacie hodiny do zásuvky do polohy



Ujistite sa, či je spínač nastavený do polohy  - tzn., že je aktívny nastavený program. V opačnom prípade hodiny fungujú jako obyčejná zásuvka bez spínacej funkcie.

4. Technické údaje

Menovité napájacé napätie:	230V~/50Hz
Menovité napätie zásuvky:	250V~/50Hz
Menovitý spínací prúd:	16A ohmické, 2A induktívne zataž.
Maximálna zátáž:	3500W
Krytie:	IP44
Pracovná teplota:	-25°C-55°C
Presnosť:	± 5 min

5. Upozornenie

Vždy sa presvedčte, že vidlica pripojovaného zariadenia je Správne zasunutá v zásuvke spínacích hodín.

Nepripájajte spotrebiče prekračujúce vyššie uvedené parametre.

Dodáva Lucerna SK s.r.o., Pravenec č.p.271, 972 16 PRAVENEC, SK