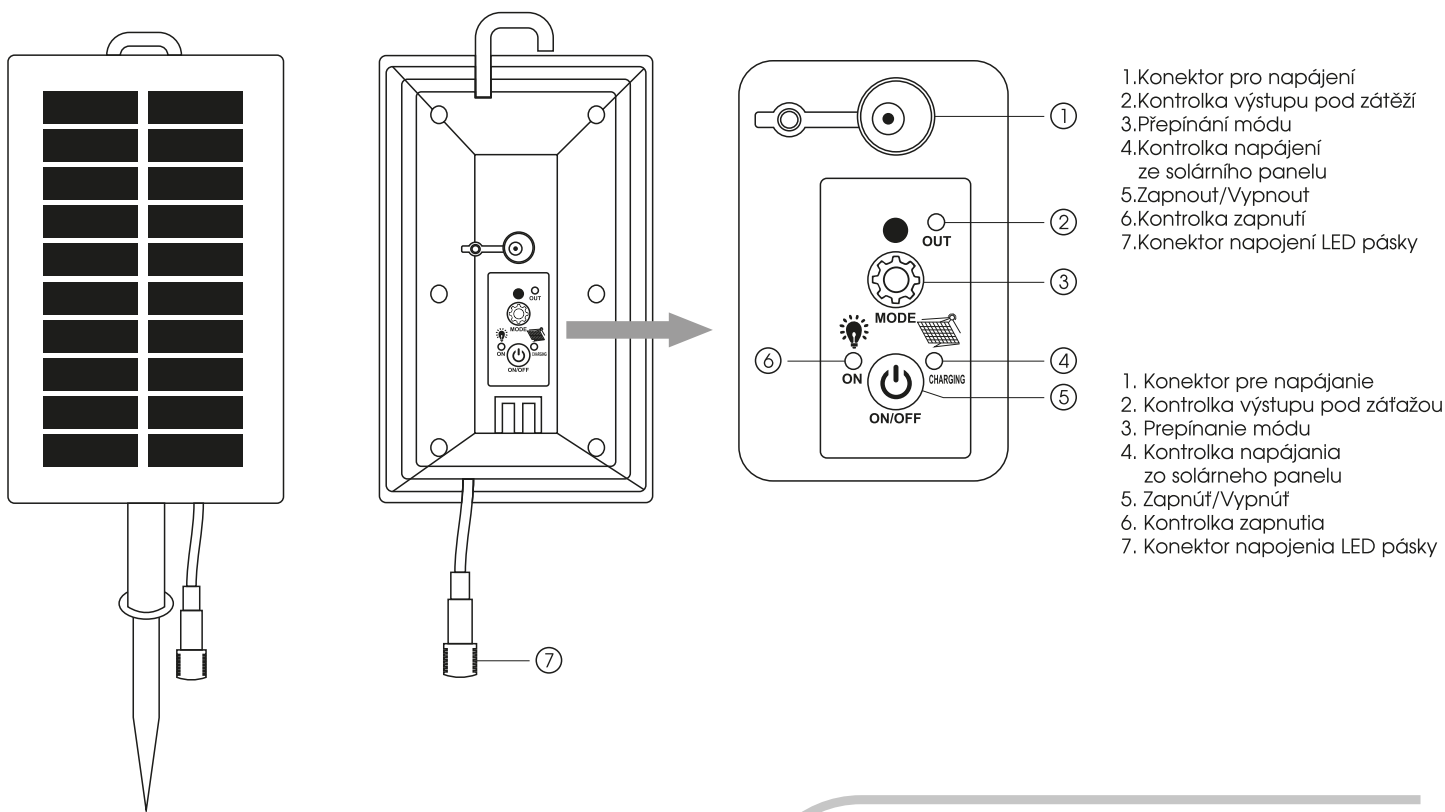
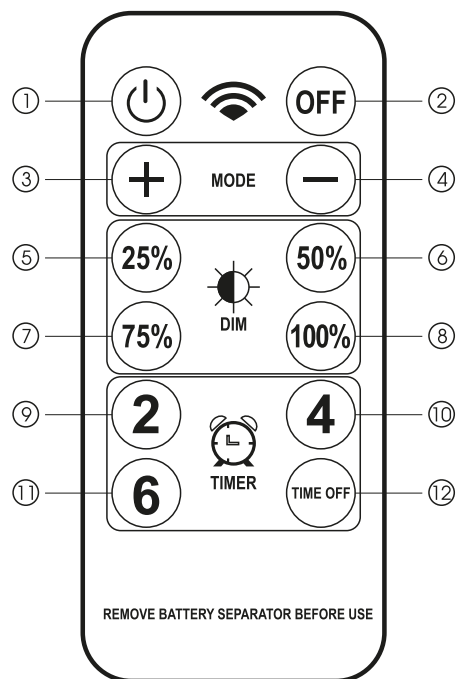
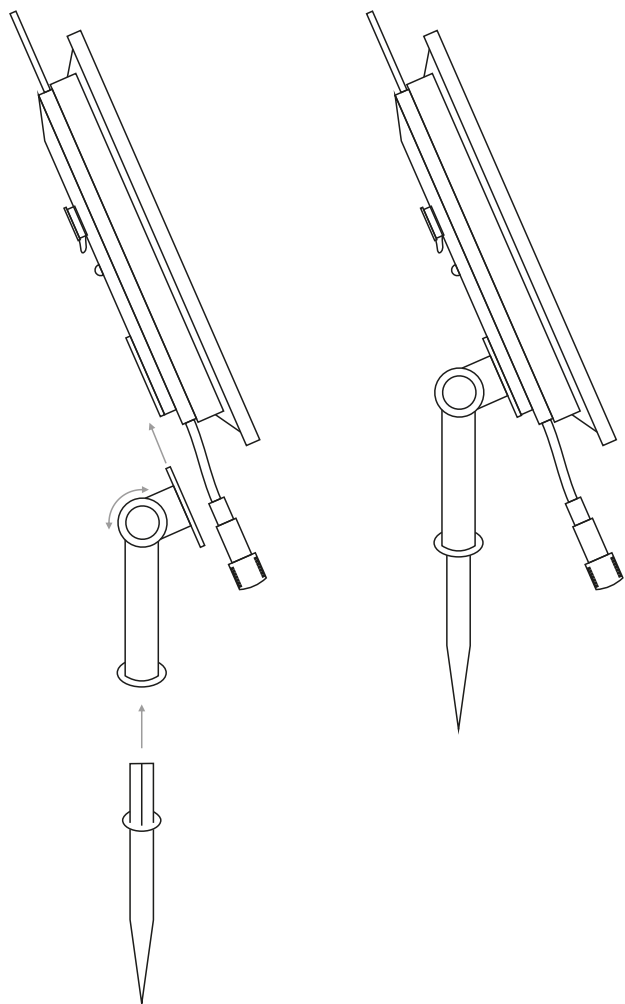


# DX-SOLAR-3000/5M



1. Konektor pro napájení
2. Kontrolka výstupu pod zátěží
3. Přepínání módu
4. Kontrolka napájení ze solárního panelu
5. Zapnout/Vypnout
6. Kontrolka zapnutí
7. Konektor napojení LED pásy

1. Konektor pre napájanie
2. Kontrolka výstupu pod záťažou
3. Prepínanie módu
4. Kontrolka napájania zo solárneho panelu
5. Zapnúť/Vypnúť
6. Kontrolka zapnutia
7. Konektor napojenia LED pásy



- |                             |                               |
|-----------------------------|-------------------------------|
| 1. Zapnuto                  | 1. Zapnuté                    |
| 2. Vypnuto                  | 2. Vypnuté                    |
| 3. + Přepínání módu blikání | 3. + Prepínanie módu blikania |
| 4. - Přepínání módu blikání | 4. - Prepínanie módu blikania |
| 5. Intenzita osvětlení 25%  | 5. Intenzita osvetlenia 25%   |
| 6. Intenzita osvětlení 50%  | 6. Intenzita osvetlenia 50%   |
| 7. Intenzita osvětlení 75%  | 7. Intenzita osvetlenia 75%   |
| 8. Intenzita osvětlení 100% | 8. Intenzita osvetlenia 100%  |
| 9. Vypnutí po 2h.           | 9. Vypnutie po 2h.            |
| 10. Vypnutí po 4h.          | 10. Vypnutie po 4h.           |
| 11. Vypnutí po 6h.          | 11. Vypnutie po 6h.           |
| 12. Vypnutí časovače        | 12. Vypnutie časovača         |

REMOVE BATTERY SEPARATOR BEFORE USE